



LES FRANÇAIS VONT-ILS PARTIR EN VACANCES CET ÉTÉ ?

Enquête réalisée pour
Voyage Avec Nous

5 mai 2021

Contacts ifop :

Pôle « Actualités »

François KRAUS / Paul CEBILLE

TEL : 01 72 34 94 64 / 06 61 00 37 76

francois.kraus@ifop.com / paul.cebille@ifop.com



- 1 - La méthodologie	3
- A - LA PERSPECTIVE DES DÉPARTS EN VACANCES À L'HEURE DU DÉCONFINEMENT	4
Les intentions de départ en vacances cet été	5
La durée moyenne envisagée des prochaines vacances d'été	8
Les préférences pour les vacances d'été	10
L'intention de partir en France cet été	12
- B - L'IMPACT DU CONTEXTE PANDÉMIQUE SUR LES VACANCES DES FRANÇAIS	14
L'optimisme ou le pessimisme en ce qui concerne le bon déroulement des vacances	15
Les raisons du refus de partir en vacances cet été	17
L'appréhension à l'égard des prochaines vacances	18

Etude réalisée par l'Ifop pour



Echantillon



L'enquête a été menée auprès d'un échantillon de **1 010** personnes, représentatif de la population française âgée de 18 ans et plus.

Méthodologie



La représentativité de l'échantillon a été assurée par la méthode des quotas au regard :

- De **critères sociodémographiques** : sexe, âge de l'individu ;
- De **critères socioprofessionnels** : profession de l'individu
- De **critères géographiques** : région et taille de l'unité urbaine de la commune résidence

Ces quotas ont été définis à partir des données de l'INSEE pour la population âgée de 18 ans et plus résidant en métropole (Enquête Emploi 2014).

Mode de recueil



Les interviews ont été réalisées par questionnaire auto-administré en ligne **du 27 au 28 avril 2021**.



IMPORTANT : Si vous citez cette étude, merci de vous conformer à la [loi du 25 avril 2016](#) qui impose de citer le nom de l'institut de sondage, le nom et la qualité du commanditaire, le nombre des personnes interrogées ainsi que les dates auxquelles il a été procédé aux interrogations. L'Ifop rappelle que « le fait de publier ou laisser publier, diffuser ou laisser diffuser un sondage en violation de la présente loi et des textes réglementaires applicables » est désormais puni d'une **amende de 75 000 €**.

POUR CITER CETTE ETUDE, IL FAUT UTILISER A MINIMA LA FORMULATION SUIVANTE :

« Étude Ifop pour Voyage avec Nous réalisée par questionnaire auto-administré en ligne du 27 au 28 avril 2020 auprès d'un échantillon de 1010 personnes, de la population française âgée de 18 ans et plus résidant en France métropolitaine. »

A | La perspective des départs en vacances à l'heure du déconfinement

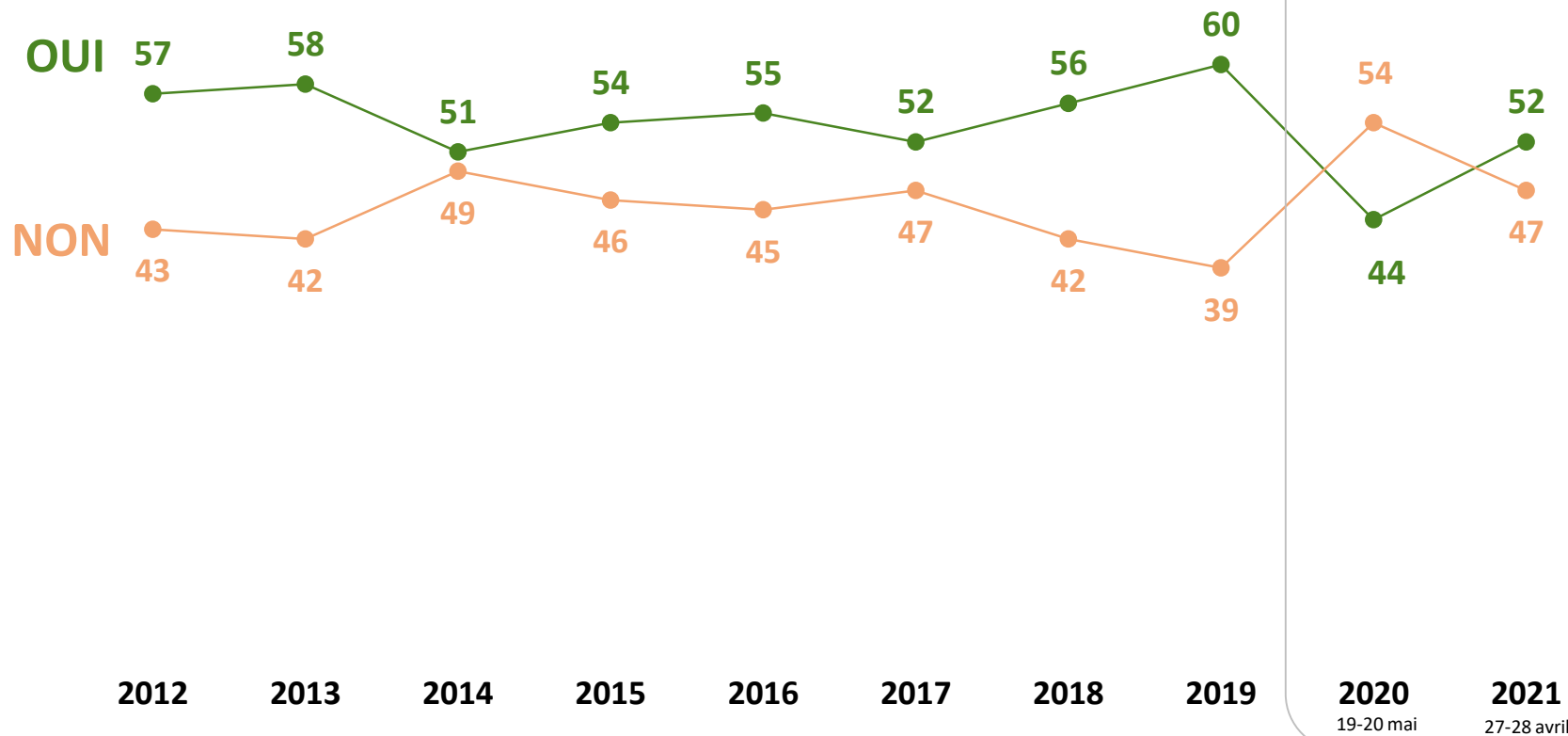


Question : Cet été, avez-vous prévu de partir en vacances... ?

Base : A tous



ÉVOLUTION DEPUIS LE DÉBUT DE LA PANDÉMIE ...



Source : Baromètre OpinionWay / Sofinscope. En 2018 et 2019, la question était formulée ainsi : « Cet été, partirez-vous en vacances » De 2012 à 2017, la question était formulée ainsi : « Cet été vous ... ? Partirez en vacances / Restez à la maison ». Dernière étude : Etude OpinionWay pour Sofinscope réalisée en ligne du 19 et 20 mai 2020 auprès d'un échantillon national représentatif de 1 018 personnes âgées de 18 ans et plus.

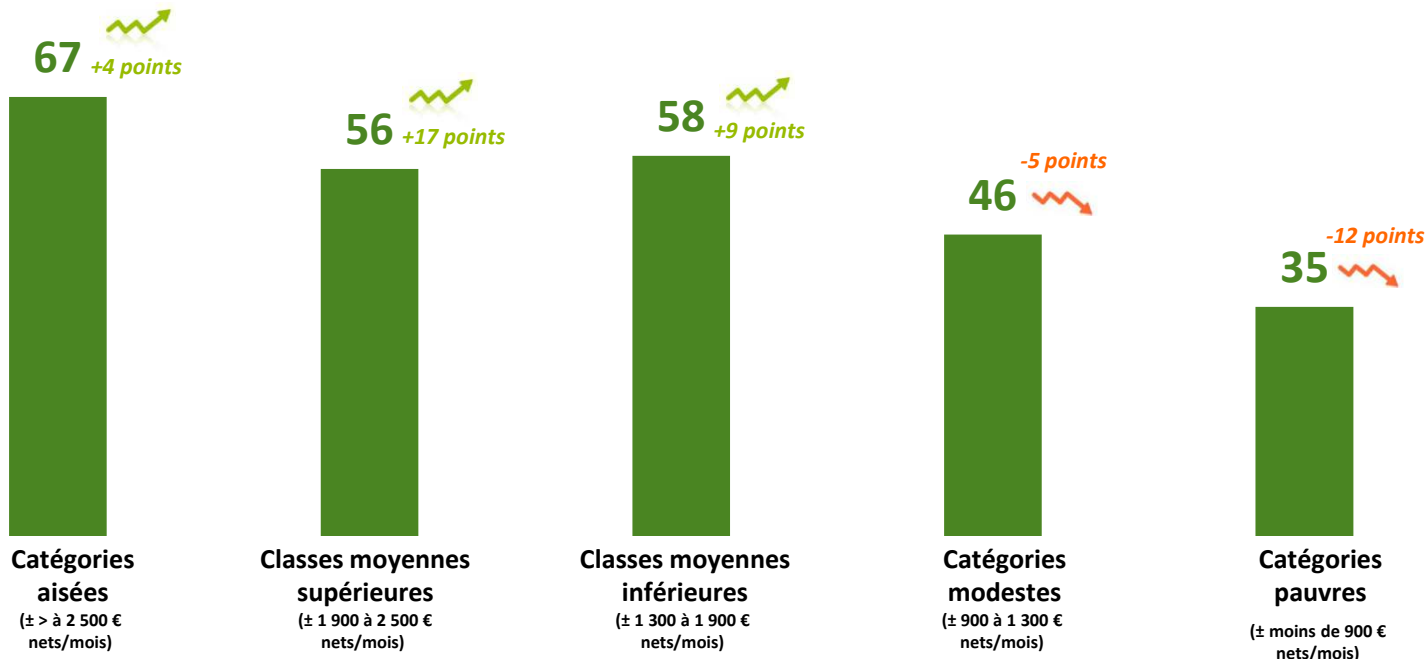
Question : Cet été, avez-vous prévu de partir en vacances... ?

En hausse depuis avril 2020

En baisse depuis avril 2020

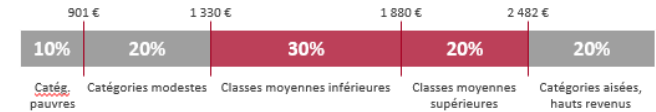


PROPORTION DE FRANÇAIS AYANT L'INTENTION DE PARTIR EN VACANCES EN 2021 (en %)



DÉFINITION DU NIVEAU DE REVENU DIT « PAR UNITÉ DE CONSOMMATION »

Le niveau de revenu dit « par unité de consommation » est issu d'un calcul qui pondère le revenu global mensuel net du foyer en fonction du nombre et de l'âge des personnes qui le composent. Ce revenu par unité de consommation permet ainsi une meilleure comparaison des niveaux de vie que le revenu de chaque ménage en prenant en compte sa taille et sa structure par âge. Ces tranches reprennent la répartition en déciles de la population française en fonction du niveau de revenu par unité de consommation à partir des dernières données disponibles de l'Insee (Enquête « Patrimoine », données 2015).



En hausse depuis avril 2020

En baisse depuis avril 2020

Note de lecture : 81% des cadres et professions intellectuelles supérieures sont dans cette situation

Pour rappel, la moyenne observée chez l'ensemble des Français se situe à **52%**

Sexe



Age



Niveau de diplôme




Catégorie socioprofessionnelle



Statut d'emploi



Revenus mensuels net par individu



Région




Taille de l'agglomération



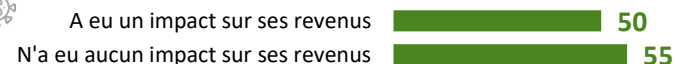
Type de commune urbaine



Proximité politique actuelle



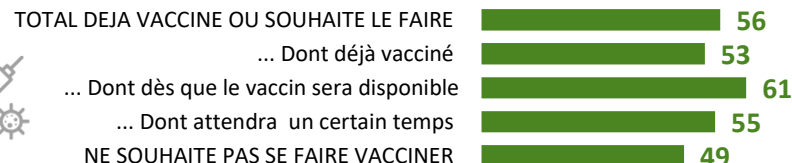
Impact du COVID-19 sur ses revenus



Expérience de départ en vacances en 2020



Intention de se faire vacciner contre le COVID-19



Question : Cet été vous avez prévu de partir... ?

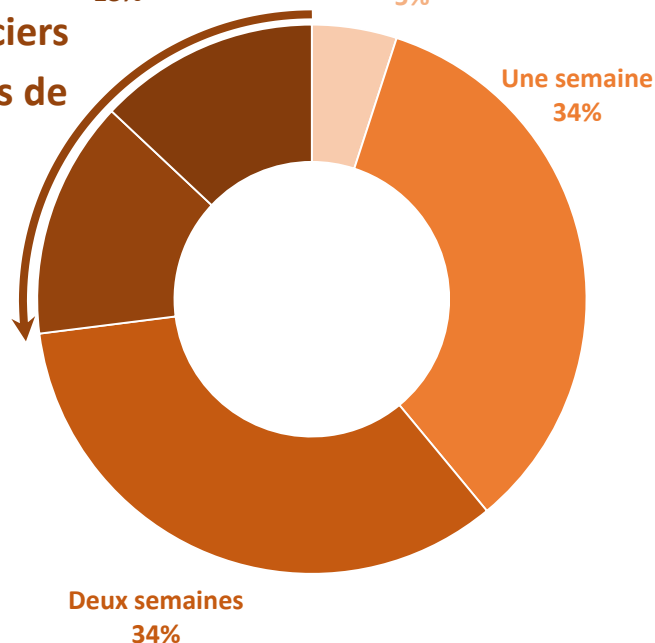
Base : personnes déclarant qu'elles partiront en vacances au cours de l'été, soit 52% de l'échantillon.



Plus de trois semaines 13% Moins d'une semaine 5%

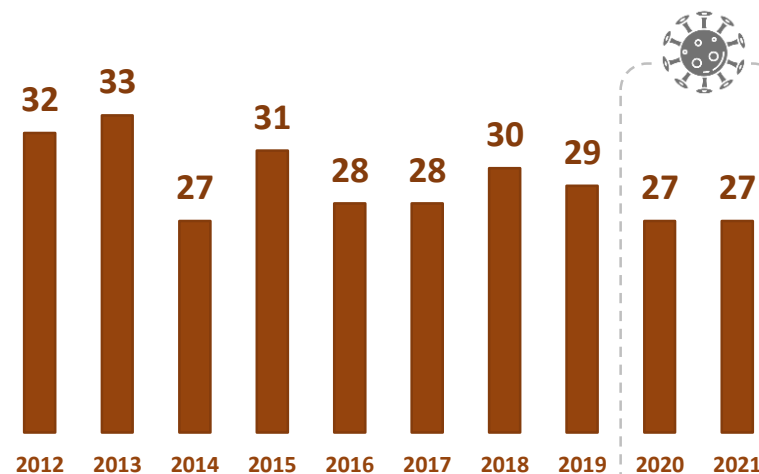
27% des vacanciers comptent partir plus de deux semaines

Trois semaines 14%



ÉVOLUTION DEPUIS 2012

Proportion de vacanciers prévoyant des séjours de « plus de deux semaines »



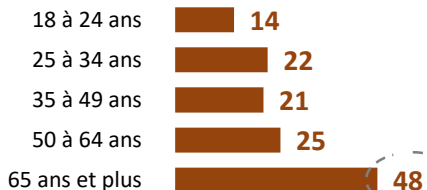
Note de lecture : 48% des 65 ans et plus sont dans cette situation

Pour rappel, la moyenne observée chez l'ensemble des vacanciers se situe à **27%**

Sexe




Age




Niveau de diplôme



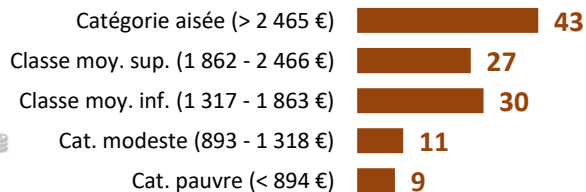
Catégorie socioprofessionnelle



Statut d'emploi



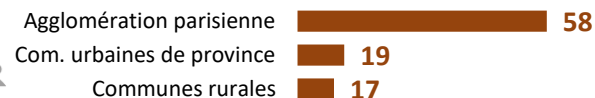
Revenus mensuels net par individu



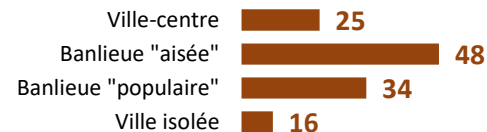
Région




Taille de l'agglomération



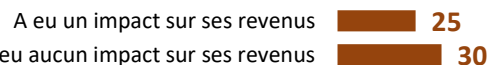
Type de commune urbaine



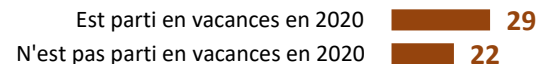
Proximité politique actuelle



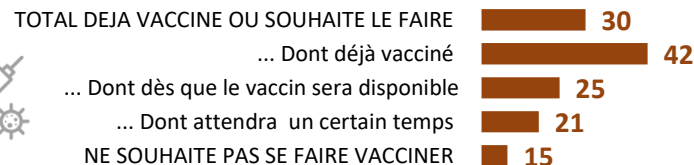
Impact du COVID-19 sur ses revenus



Expérience de départ en vacances en 2020



Intention de se faire vacciner contre le COVID-19





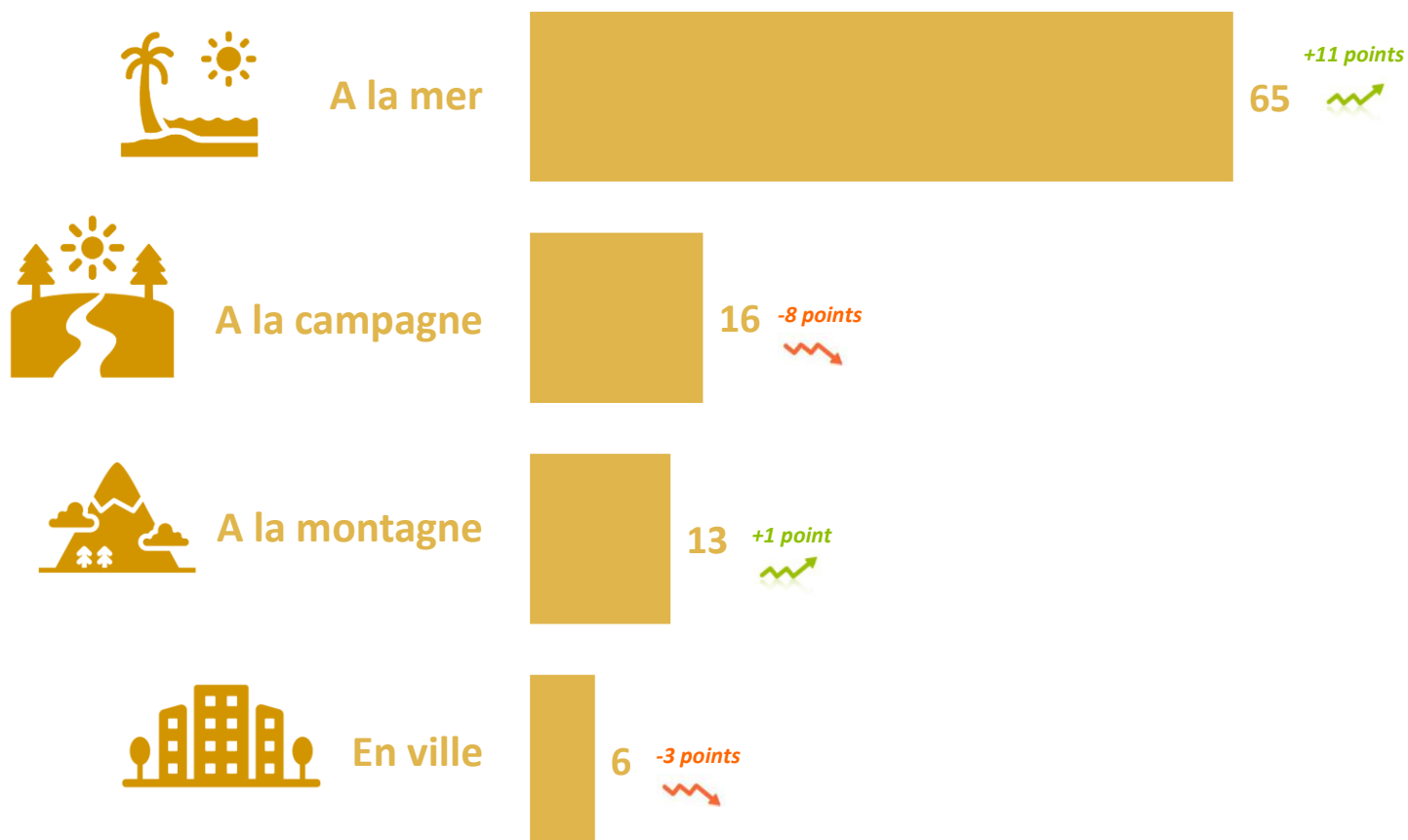
Destination envisagée pour l'été 2021



Question : A l'occasion des vacances d'été, avez-vous l'intention de partir principalement... ?

Base : personnes déclarant qu'elles partiront en vacances au cours de l'été, soit 52% de l'échantillon.

 En hausse depuis juin 2020
 En baisse depuis juin 2020





Note de lecture : 78% des moins de 25 ans sont dans cette situation

Pour rappel, la moyenne observée chez l'ensemble des vacanciers se situe à **65%**

Sexe



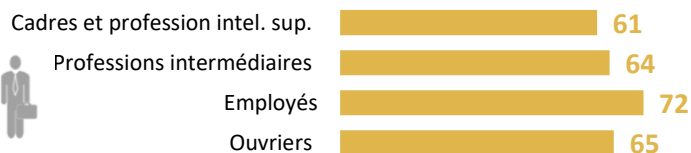
Age



Niveau de diplôme




Catégorie socioprofessionnelle



Statut d'emploi



Revenus mensuels net par individu



Région




Taille de l'agglomération




Type de commune urbaine



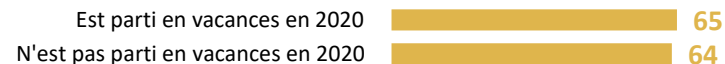
Proximité politique actuelle



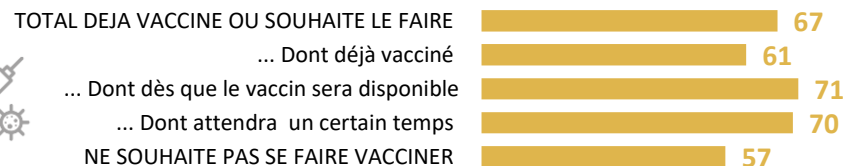
Impact du COVID-19 sur ses revenus



Expérience de départ en vacances en 2020



Intention de se faire vacciner contre le COVID-19



Destination envisagée pour l'été 2021



Question : Et plus précisément, en pensant à cet été, envisagez-vous ...?

Base : personnes déclarant qu'elles partiront en vacances au cours de l'été, soit 52% de l'échantillon.



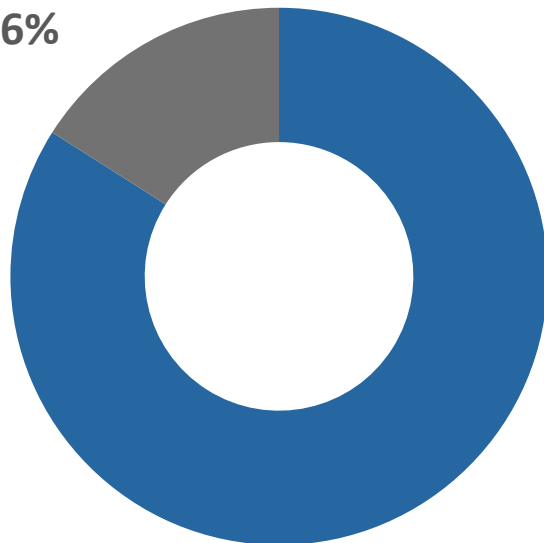
En hausse depuis avril 2020



En baisse depuis avril 2020

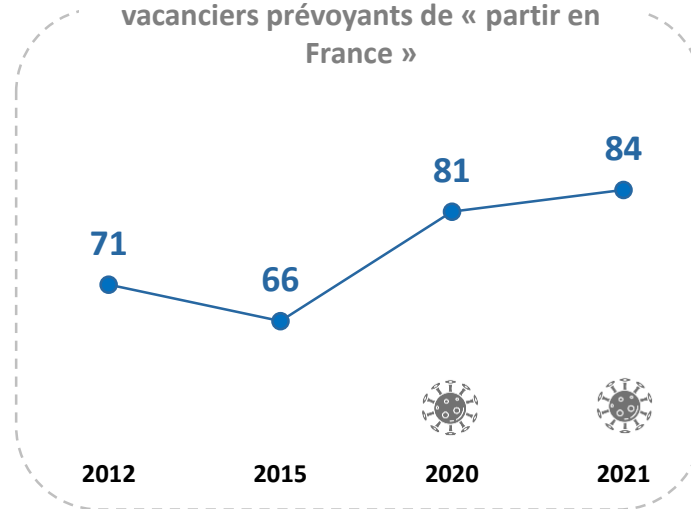


De partir dans
un pays
étranger
16%



De partir en
France
84%

Evolution de la proportion de vacanciers prévoyants de « partir en France »





Note de lecture : 90% des ouvriers sont dans cette situation

Pour rappel, la moyenne observée chez l'ensemble des vacanciers se situe à **84%**

Sexe



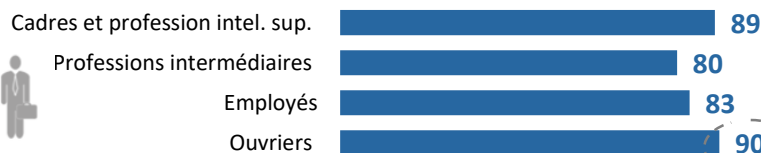
Age



Niveau de diplôme




Catégorie socioprofessionnelle



Statut d'emploi



Revenus mensuels net par individu



Région



Taille de l'agglomération



Type de commune urbaine



Proximité politique actuelle



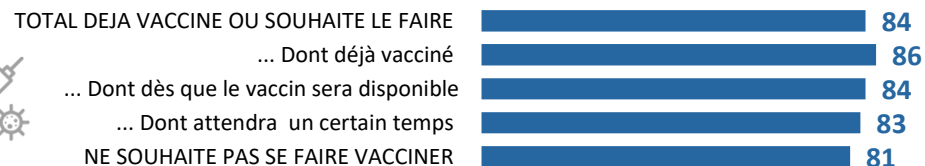
Impact du COVID-19 sur ses revenus



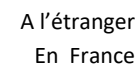
Expérience de départ en vacances en 2020



Intention de se faire vacciner contre le COVID-19



Destination envisagée pour l'été 2021



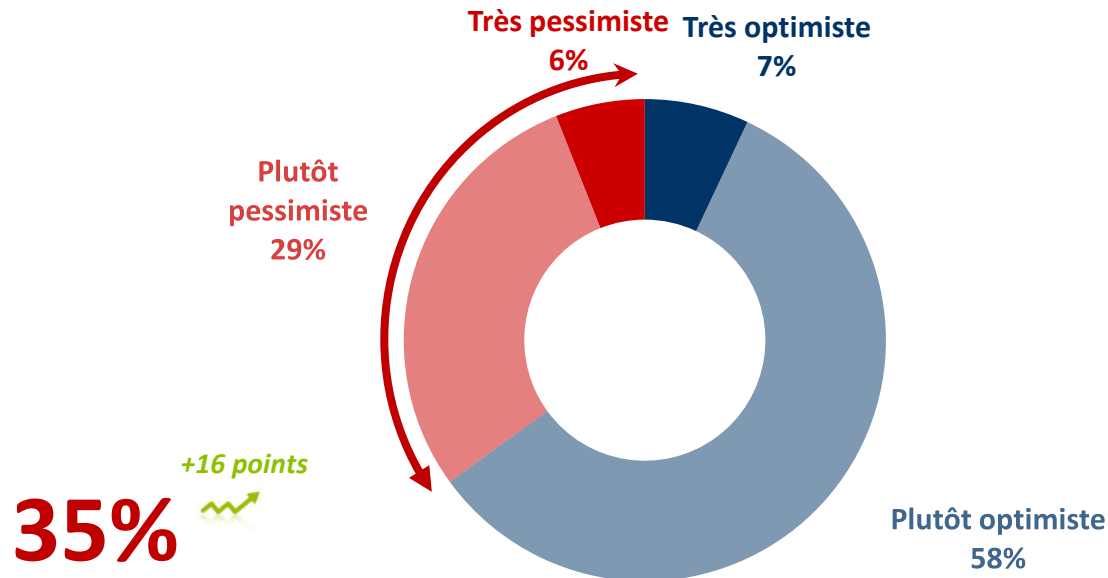

B | L'impact du contexte pandémique sur les vacances des Français



Question : Quand vous pensez à vos vacances de cet été, êtes-vous optimiste ou pessimiste sur le fait qu'elles puissent se dérouler comme vous le souhaitez compte tenu du contexte sanitaire ?

Base : personnes déclarant qu'elles partiront en vacances au cours de l'été, soit 52% de l'échantillon.

 **En hausse depuis juin 2020**
 **En baisse depuis juin 2020**



**des vacanciers sont pessimistes
sur le déroulement des vacances de cet été**

Note de lecture : 57% des jeunes de moins de 25 ans sont dans cette situation

Pour rappel, la moyenne observée chez l'ensemble des vacanciers se situe à **65%**

Sexe



Hommes	9	58	67
Femmes	5	58	63

Age



18 à 24 ans	7	50	57
25 à 34 ans	8	52	60
35 à 49 ans	8	56	64
50 à 64 ans	6	60	66
65 ans et plus	6	66	72

Niveau de diplôme



Dipl. supérieur au BAC	6	62	68
Diplômés niveau BAC	9	50	59
Dipl. inf. au BAC	7	57	64

Catégorie socioprofessionnelle



Cadres et profession intel. sup.	7	64	71
Professions intermédiaires	6	59	65
Employés	4	56	60
Ouvriers	8	47	55

Statut d'emploi



Dirigeants d'entreprise	16	66	82
Salariés du secteur privé	7	53	60
Salariés du secteur public	4	63	67
Chômeurs	0	50	50

Revenus mensuels net par individu



Catégorie aisée (> 2 465 €)	5	68	73
Classe moy. sup. (1 862 - 2 466 €)	9	64	73
Classe moy. inf. (1 317 - 1 863 €)	4	58	62
Cat. modeste (893 - 1 318 €)	11	40	51
Cat. pauvre (< 894 €)	5	61	66

Région



Région parisienne	5	71	76
Province	7	54	61

Taille de l'agglomération



Agglomération parisienne	5	71	76
Com. urbaines de province	8	54	62
Communes rurales	5	57	62

Type de commune urbaine



Ville-centre	11	49	60
Banlieue "aisée"	3	66	69
Banlieue "populaire"	2	73	75
Ville isolée	9	48	57

Proximité politique actuelle



Sympathisants LFI	4	63	67
Symp. EELV	2	57	59
Sympathisants PS/Généralistes	11	53	64
Sympathisants LREM	11	61	72
Sympathisants LR	9	50	59
Sympathisants RN	8	53	61

Impact du COVID-19 sur ses revenus



A eu un impact sur ses revenus	8	53	61
N'a eu aucun impact sur ses revenus	6	63	69

Expérience de départ en vacances en 2020



Est parti en vacances en 2020	6	63	69
N'est pas parti en vacances en 2020	8	44	52

Intention de se faire vacciner contre le COVID-19



TOTAL DEJA VACCINE OU SOUHAITE LE FAIRE	6	59	65
... Dont déjà vacciné	3	70	73
... Dont dès que le vaccin sera disponible	11	49	60
... Dont attendra un certain temps	4	59	63
NE SOUHAITE PAS SE FAIRE VACCINER	10	47	57

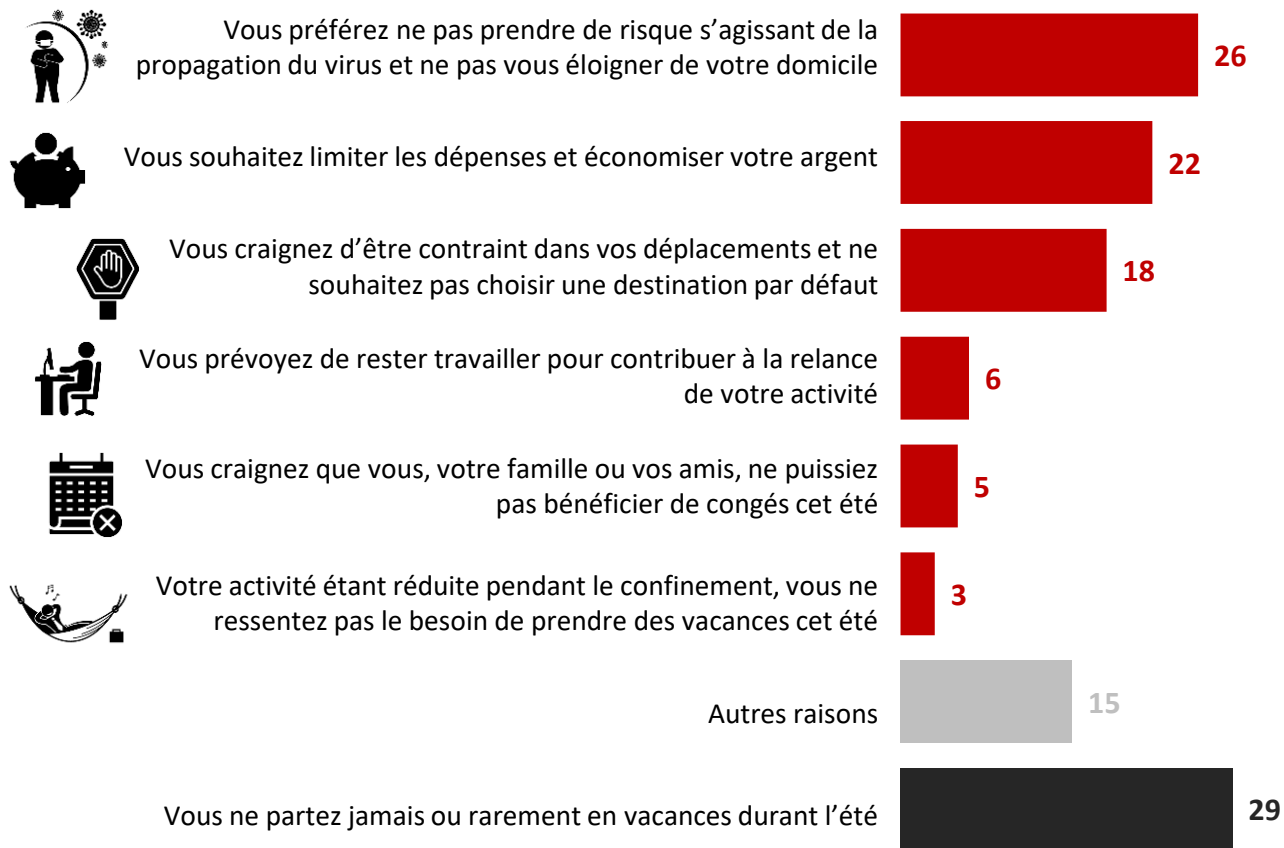
Destination envisagée pour l'été 2021



A l'étranger	7	54	61
En France	7	59	66

Question : Et pour quelles raisons n'envisagez-vous pas de partir en vacances cette année ?

Base : personnes ne comptant pas partir en vacances d'été cette année, soit 47% de l'échantillon.



(*) Total supérieur à 100%, les répondants ayant pu donner plusieurs réponses.

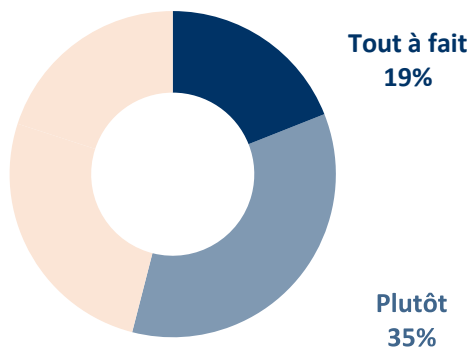
Question : Vous personnellement, diriez-vous que... ?

En hausse depuis juin 2020

En baisse depuis juin 2020



« Vous opterez davantage pour des destinations voisines de votre département/région »

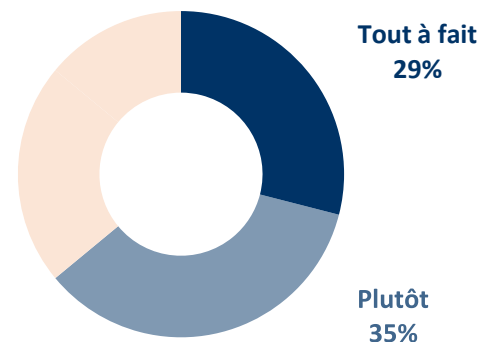


-3 points

54% des Français opteront davantage pour des destinations voisines de votre département/région



« Vous êtes inquiet à l'idée de devoir annuler vos vacances à cause de la crise sanitaire »



64% des vacanciers sont inquiets à l'idée de devoir annuler vos vacances à cause de la crise sanitaire



Note de lecture : 62% des moins de 25 ans sont dans cette situation
 Pour rappel, la moyenne observée chez l'ensemble des Français se situe à **53%**

Sexe



Age



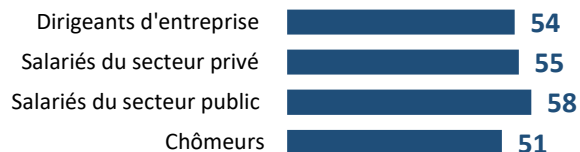
Niveau de diplôme



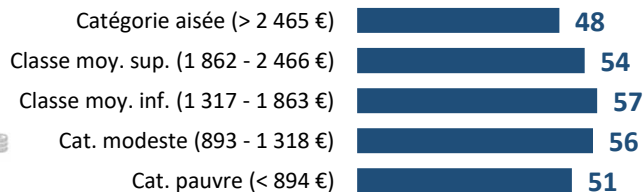
Catégorie socioprofessionnelle



Statut d'emploi



Revenus mensuels net par individu




Région




Taille de l'agglomération



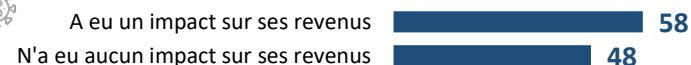
Type de commune urbaine



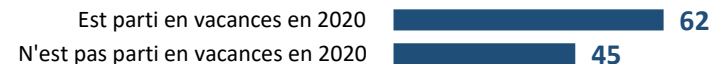
Proximité politique actuelle



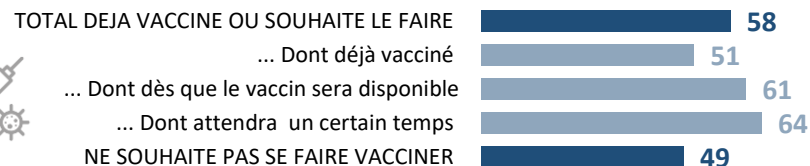
Impact du COVID-19 sur ses revenus



Expérience de départ en vacances en 2020



Intention de se faire vacciner contre le COVID-19



Destination envisagée pour l'été 2021

